



DIABASS[®]
SecureSend

Datenempfang aus Messgeräten und Diabetes-Apps



- ✓ kompatibel mit über 200 Messgeräten
- ✓ kompatibel mit zahlreichen Diabetes-Apps
- ✓ ohne die Nachteile von Cloud-Lösungen

Cloud-Lösungen zum Diabetes-Management: kennen Sie die Risiken und Begleitkosten?

Cloudbasierte Lösungen zum digitalen Diabetes-Management bringen für Ärzte/Kliniken **erhebliche Verpflichtungen und Risiken:**

- ⚠ **Datenschutzfolgenabschätzung** gem. Art. 35 DSGVO bzw. DIN ISO 29134 erforderlich
- ⚠ **Konsultation mit den Behörden** in vielen Fällen unabdingbar (Art. 36 DSGVO)
- ⚠ Verpflichtung zur Bestellung eines **Datenschutzbeauftragten**, auch für kleine Praxen (§ 38 BDSG)
- ⚠ Arzt/Klinik muss meist in die **kommerzielle Nutzung** der Patientendaten einwilligen
- ⚠ **hohes Bussgeldrisiko:** Arzt/Klinik haften für Datenschutzverstöße des Anbieters mit
- ⚠ Arzt/Klinik muss sich um **wirksame Einwilligung** der Patienten bemühen

Die Alternative: **DIABASS® SecureSend**

Ersparen Sie sich die Risiken und Nachteile, die mit dem Einsatz einer Cloud verbunden sind: Lassen Sie sich doch vom Patienten die Daten aus Messgeräten und Diabetes-Apps schicken.

DIABASS® SecureSend bietet hierzu eine **rechtssichere und komfortable Lösung:** Die Daten werden auf dem Computer bzw. Smartphone des Patienten nach höchstem Standard (AES-256) verschlüsselt und dann per E-Mail übermittelt. Durch die „end-to-end“ Verschlüsselung ist sichergestellt, dass kein Dritter Einsicht in die Daten hat.

So einfach ist es

- 1 Drucken Sie dem Patienten ein Infoblatt mit Zugangsdaten und einer Anleitung.
- 2 Der Patient liest zu Hause sein Messgerät aus bzw. schickt Daten aus seiner Diabetes-App
- 3 Sie erhalten eine E-Mail mit einem verschlüsselten Anhang.
- 4 Die Mail wird automatisch abgerufen, entschlüsselt und in **DIABASS®** übernommen

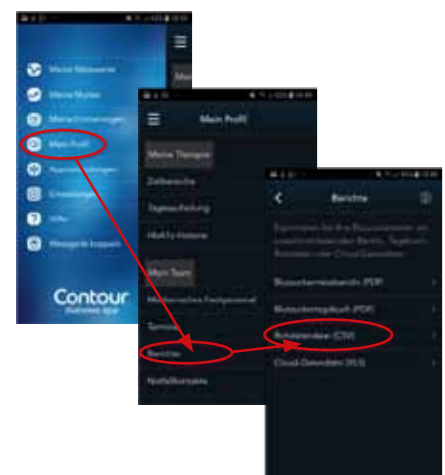


So einfach ist der Datenerhalt aus Diabetes Apps

Beispiel: Contour Diabetes App

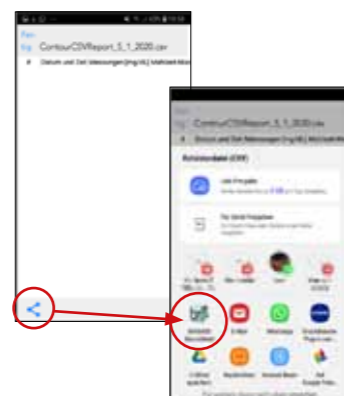
Schritt 1

Wechseln Sie in der Contour Diabetes App in das Menü **MEIN PROFIL**, von dort in **BERICHTE**. Klicken Sie dort dann auf **ROHDATENDATEI (CSV)**.



Schritt 2

Klicken Sie auf das **TEILEN** Symbol am linken unteren Bildschirmrand. Wählen Sie in der erscheinenden Liste die App **DIABASS® SecureSend** aus.



Schritt 3

Die **DIABASS® SecureSend** App startet nun automatisch. Wählen Sie beim ersten Start **„ANDERER EMPFÄNGER“** und scannen den vom Arzt erhaltenen Barcode.



Schritt 4

Klicken Sie auf **WEITER**. Es werden nun die vom Barcode gelesenen Versanddaten angezeigt. Wenn die Angaben richtig sind, klicken Sie auf **WEITER**.




Schritt 5

Hier können Sie eine (optionale) Nachricht für den Empfänger eingeben. Klicken Sie dann auf **WEITER**.



Schritt 6

Die Daten sind nun hochsicher verschlüsselt (AES-256) und für die Übermittlung vorbereitet. Wählen Sie nun die Versandart aus und bestätigen mit **WEITER**.



Versand über E-Mail App: Es wird eine Nachricht in Ihrer Standard-Email-App erzeugt, die Nachricht muss anschließend von Ihnen noch manuell versendet werden.

Versand über Server: Die verschlüsselten Daten werden an den **DIABASS® SecureSend**-Server übermittelt und von dort per E-Mail mit neutralem Absender an den Empfänger weitergeschickt.



Vorteile von **DIABASS® SecureSend**

- ✓ Empfang der Daten aus **mehr als 200 Messgeräten** (BGM, CGM, Insulinpumpen, Blutdruck)
- ✓ **Kompatibel mit zahlreichen Tagebuch-Apps** für Diabetes und Blutdruck (z. B. mySugr, Contour Diabetes-App, OMRON, ...)
- ✓ Keine Preisgabe von **Patientendaten** an Dritte
- ✓ Hochsichere end-to-end **Verschlüsselung** (AES-256)
- ✓ Absolut **einfach** zu bedienen
- ✓ Daten werden **automatisch** in die Auswertesoftware **DIABASS®** übernommen
- ✓ **Keine Abhängigkeit** von der Verfügbarkeit von Cloud-Diensten
- ✓ **Kostenlose Software/App** für Patienten
- ✓ **Offen für alle** Hersteller und Systeme
- ✓ Datenempfang kann **pausiert** werden
- ✓ Anzeige von **Praxislogo und tagesaktuellen Informationen** (z. B. Urlaub) in der App



Offen für alle Messsysteme und Apps

Mit der kostenlosen Upload-Software kann der Patient die Daten aus allen gängigen Blutzuckermessgeräten, aus FGM/CGM und Insulinpumpen, aus Blutdruckmessgeräten und sonstigen Geräten (z. B. Schrittzähler) einlesen und schicken. Die kostenlose Apps für iOS/Android ermöglicht den Datenversand aus zahlreichen Tagebuch-Apps für Diabetes und Blutdruck. Die Liste der kompatiblen Geräte/Apps wird laufend erweitert.



Zusatznutzen: Ihr Praxislogo in der App

Auf Wunsch können Sie ein Praxis-Logo hinterlegen, welches dann in der Patienten-App angezeigt wird. So erhalten Sie quasi eine eigene Diabetes-App für Ihre Praxis.

Tagesaktuelle Informationen wie Praxisurlaub oder Vertretung können ebenfalls hinterlegt und **in der App angezeigt werden**.

